



УПРАВЛЕНИЕ ФЕДЕРАЛЬНОЙ СЛУЖБЫ
ГОСУДАРСТВЕННОЙ СТАТИСТИКИ
ПО РЕСПУБЛИКЕ КРЫМ И Г. СЕВАСТОПОЛЮ

Дополнительное образование Республики Крым



2022 год



Дополнительное образование

Республики Крым

2022 года

- 01** Число организаций, работающих по программам допобразования или спортивной подготовки детей
- 02** Число организаций, работающих по программам допобразования в муниципальных образованиях
- 03** Численность работников, занятых в секторе допобразования детей
- 04** Численность педагогических работников, обучающихся по программам дополнительного образования или спортивной подготовки
- 05** Источники финансирования внутренних затрат на внедрение и использование цифровых технологий



Дополнительное образование

Республики Крым

2022 года

- 06** Численность обучающихся детей по направлениям дополнительного образования
- 07** Численность занимающихся по общеобразовательным программам художественной направленности
- 08** Численность занимающихся по общеобразовательным программам технической направленности
- 09** Численность занимающихся по общеобразовательным программам физкультурно-спортивной направленности
- 10** Численность занимающихся по общеобразовательным предпрофессиональным программам



ЧИСЛО ОРГАНИЗАЦИЙ, РАБОТАЮЩИХ ПО ПРОГРАММАМ ДОПОБРАЗОВАНИЯ ИЛИ СПОРТИВНОЙ ПОДГОТОВКИ ДЕТЕЙ

единиц



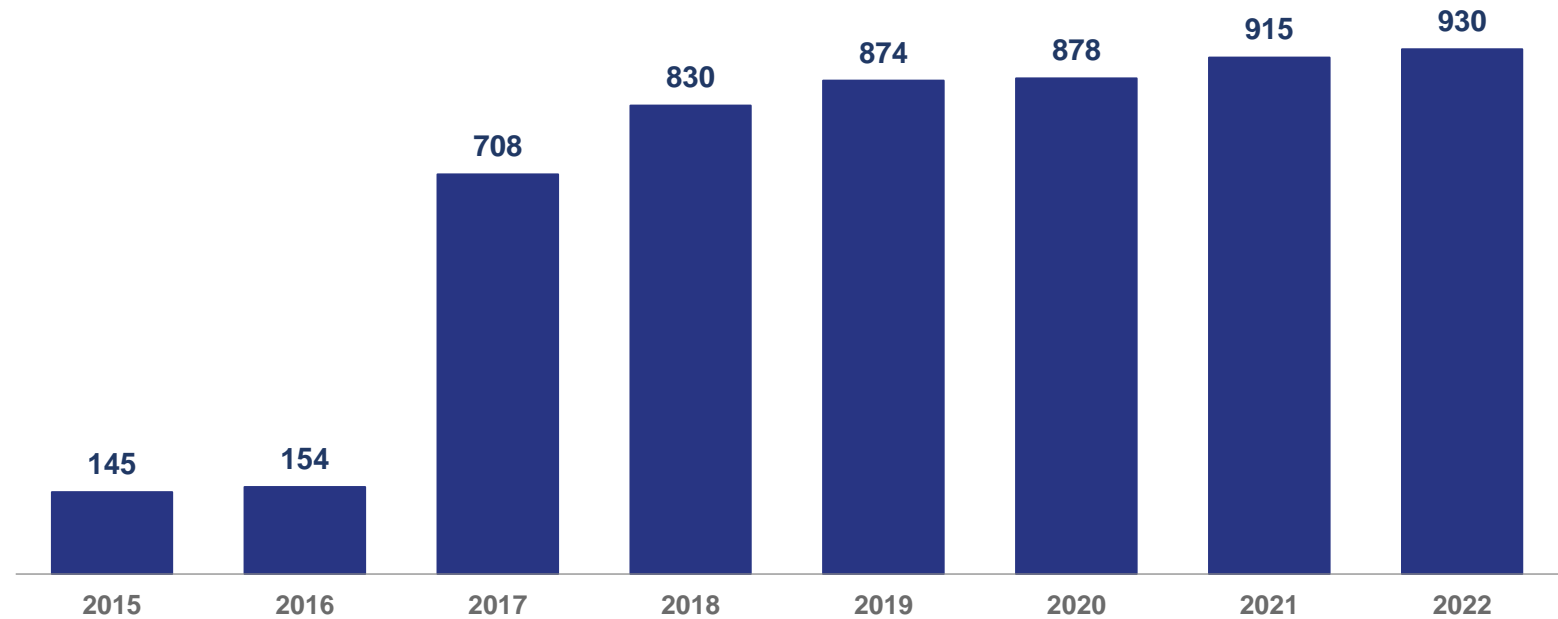
382

в городской местности



548

в сельской местности



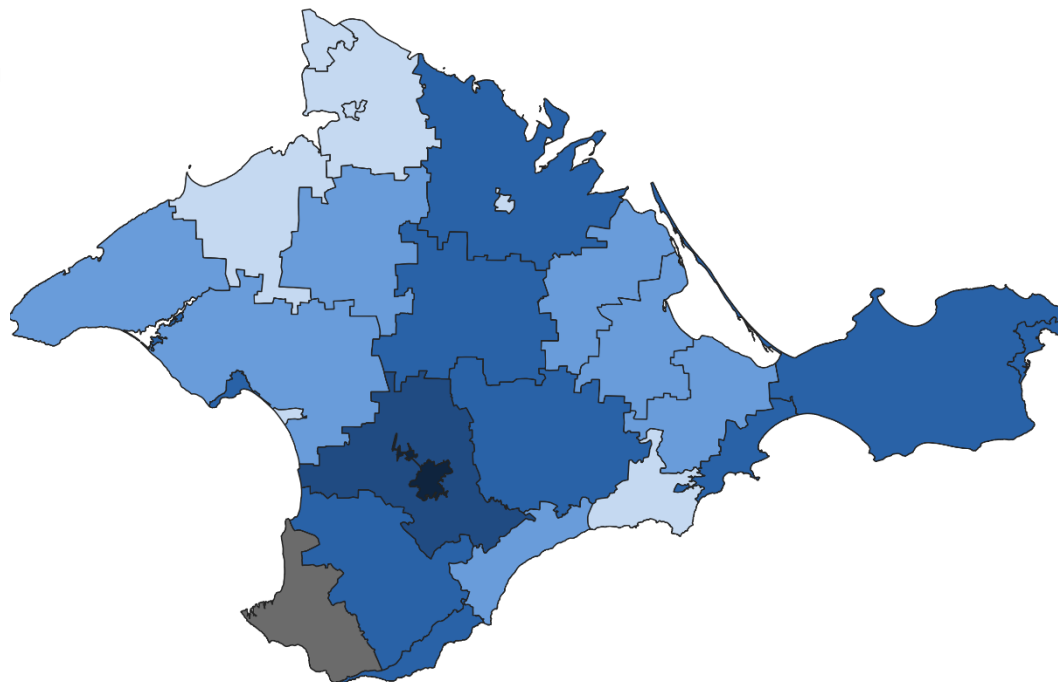


ЧИСЛО ОРГАНИЗАЦИЙ, РАБОТАЮЩИХ ПО ПРОГРАММАМ ДОПОБРАЗОВАНИЯ В МУНИЦИПАЛЬНЫХ ОБРАЗОВАНИЯХ

единиц

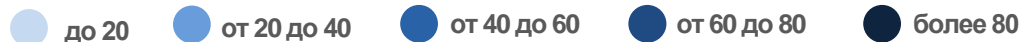
930

Число организаций допобразования



Красноперекопский	19
Раздольненский	20
Черноморский	21
Первомайский	22
Кировский	24
Советский	29
Сакский	35
Нижнегорский	35
Ленинский	41
Красногвардейский	42
Белогорски	43
Джанкойский	58
Бахчисарайский	58
Симферопольский	74

8	Саки
10	Красноперек
14	Джанкой
16	Армянск
18	Судак
29	Алушта
42	Евпатория
43	Ялта
51	Феодосия
58	Керчь
120	Симферополь





ЧИСЛЕННОСТЬ РАБОТНИКОВ, ЗАНЯТЫХ В СЕКТОРЕ ДОПОБРАЗОВАНИЯ ДЕТЕЙ

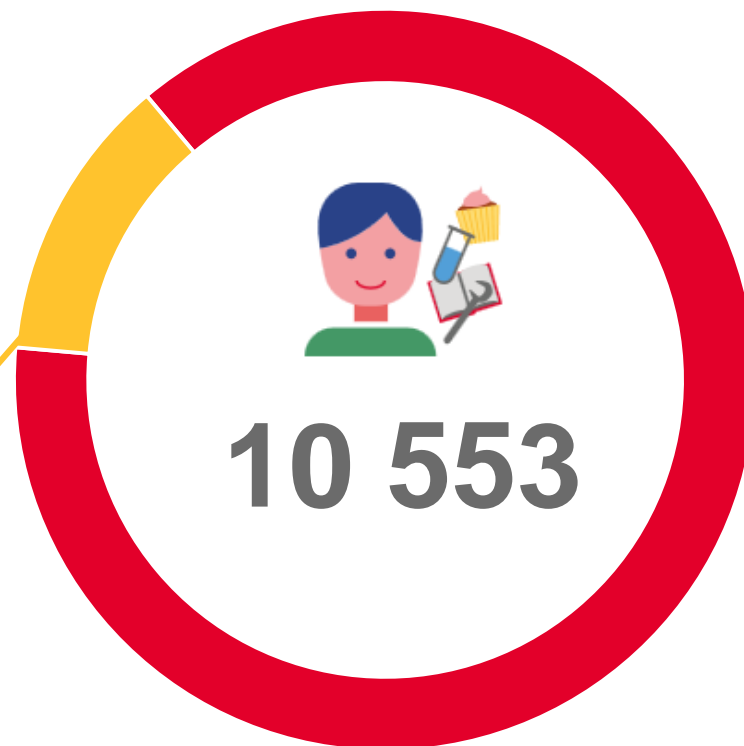
человек

530

Руководящие работники

2 991

Учебно-вспомогательный
и иной персонал



7 032

Педагогические работники

4 460

из них педагоги дополнительного
образования





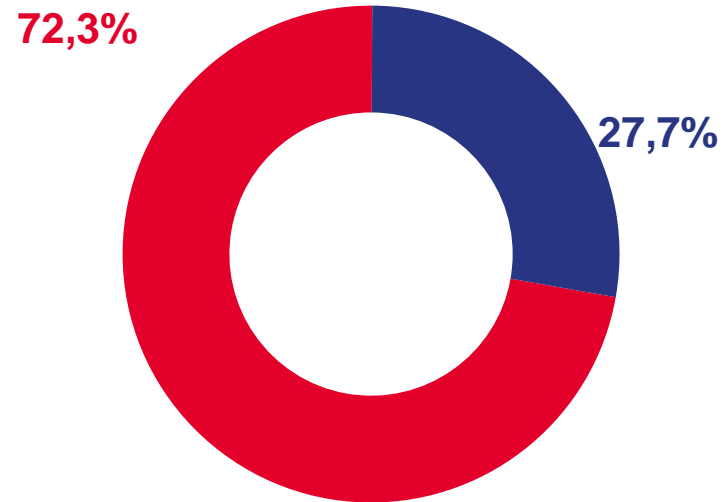
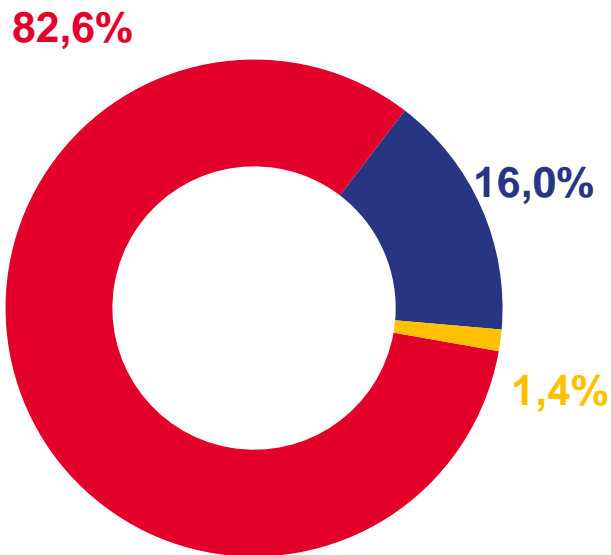
ЧИСЛЕННОСТЬ ПЕДАГОГИЧЕСКИХ РАБОТНИКОВ, ОБУЧАЮЩИХ ПО ПРОГРАММАМ ДОПОЛНИТЕЛЬНОГО ОБРАЗОВАНИЯ ИЛИ СПОРТИВНОЙ ПОДГОТОВКИ

в % к общей численности педагогических работников



7 032 человек

Численность педагогических работников



- Имеющих высшее образование
- Имеющих среднее профессиональное образование
- Не имеют профессиональное образование

- Женщины
- Мужчины





ИСТОЧНИКИ ФИНАНСИРОВАНИЯ ВНУТРЕННИХ ЗАТРАТ НА ВНЕДРЕНИЕ И ИСПОЛЬЗОВАНИЕ ЦИФРОВЫХ ТЕХНОЛОГИЙ

тысяч рублей

Внутренние затраты на внедрение и использование цифровых

46 461,1

Средства бюджетов всех уровней на внедрение и использование цифровых технологий

41 387,2

Собственные средства организаций на внедрение и использование цифровых технологий

5 040,8

Распределение внутренних затрат на внедрение и использование цифровых технологий по источникам финансирования, в % к итогу





ЧИСЛЕННОСТЬ ОБУЧАЮЩИХСЯ ДЕТЕЙ ПО НАПРАВЛЕНИЯМ ДОПОЛНИТЕЛЬНОГО ОБРАЗОВАНИЯ

тысяч человек



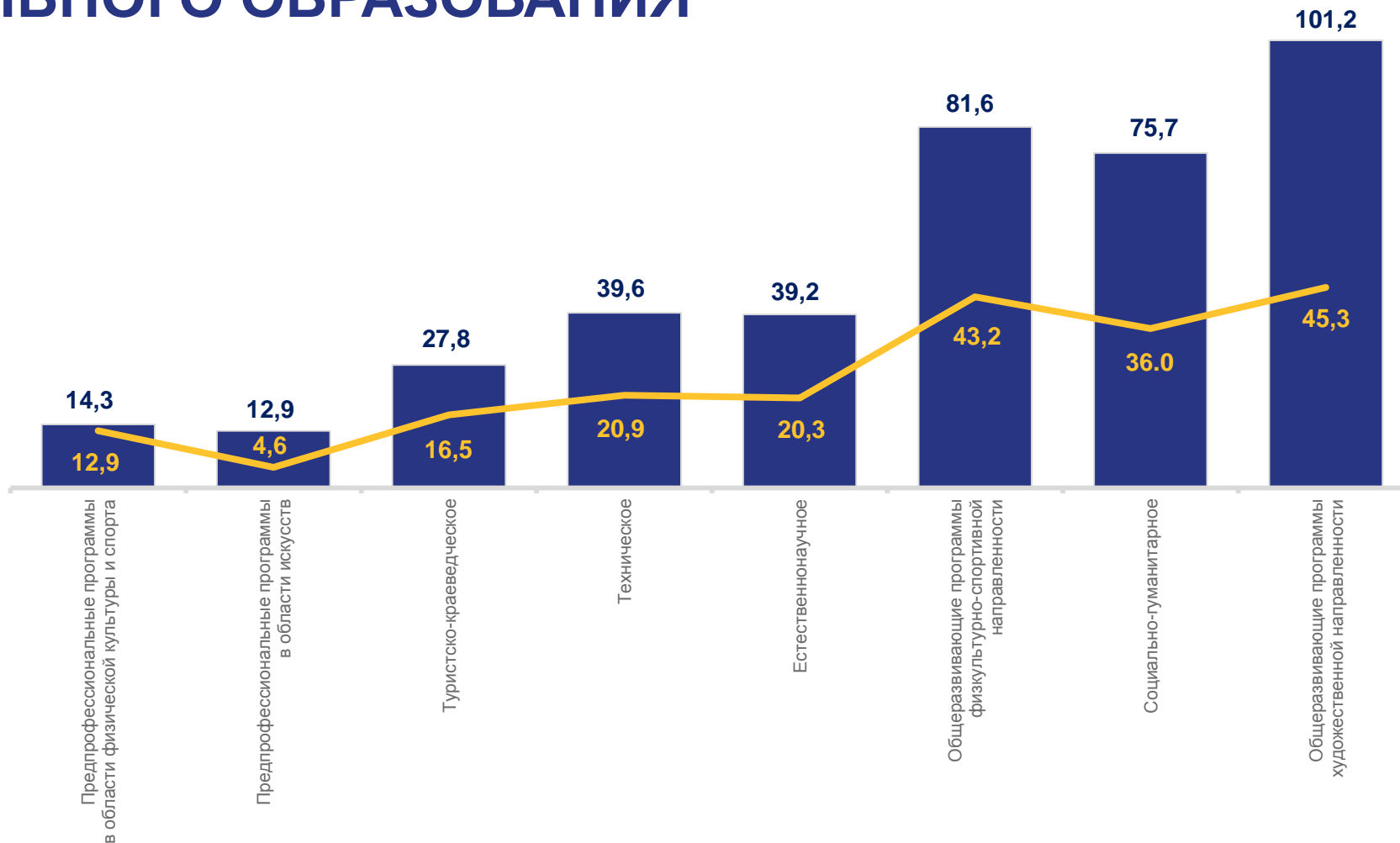
325,8

Общая численность обучающихся



97,6%

из них в возрасте 5-17 лет, в % к итогу



■ Численность обучающихся



Из них в сельской местности





ЧИСЛЕННОСТЬ ЗАНИМАЮЩИХСЯ ПО ОБЩЕОБРАЗОВАТЕЛЬНЫМ ПРОГРАММАМ ХУДОЖЕСТВЕННОЙ НАПРАВЛЕННОСТИ

тыс. человек



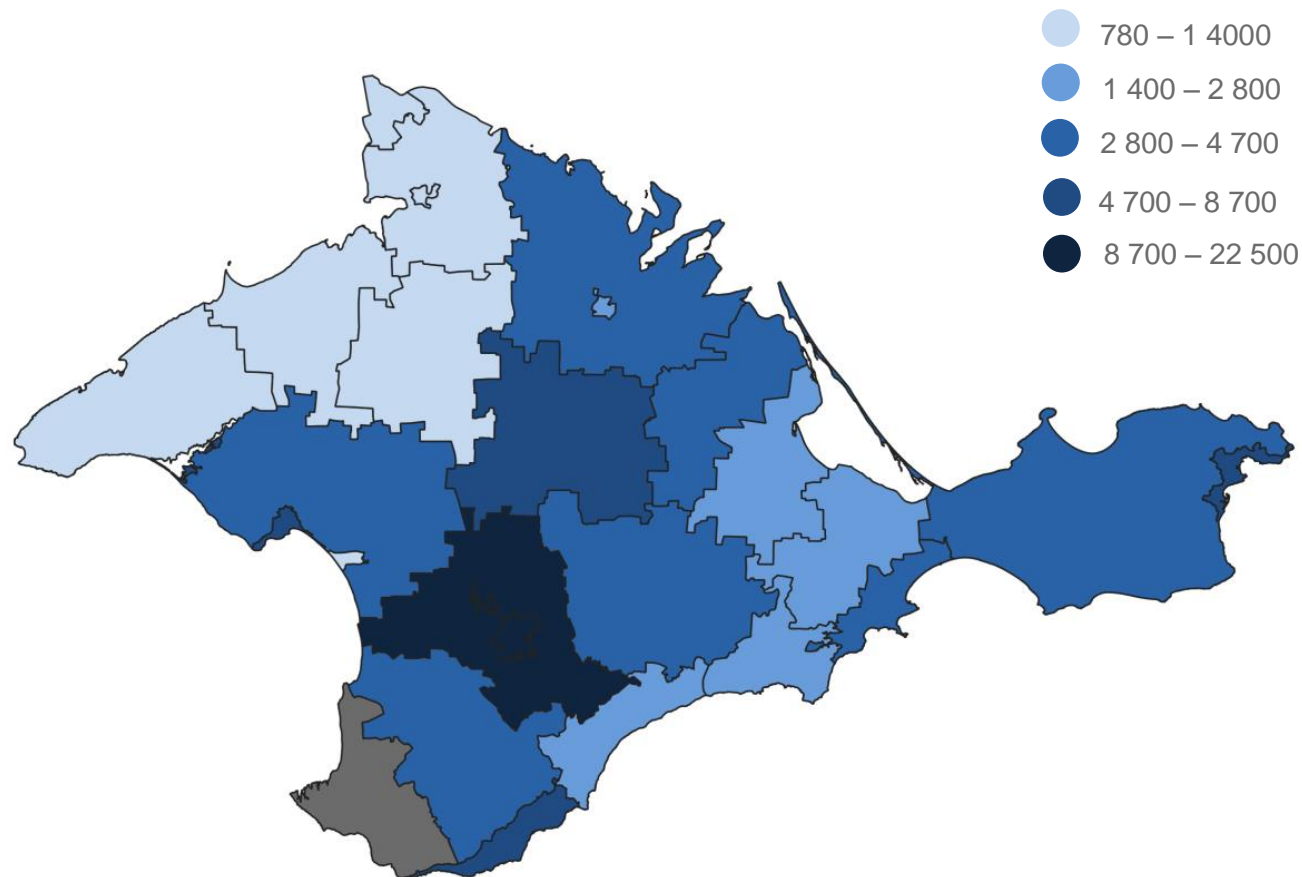
101,2

численность учащихся (занимающихся)



97,2

из них в возрасте 5-17 лет





ЧИСЛЕННОСТЬ ЗАНИМАЮЩИХСЯ ПО ОБЩЕОБРАЗОВАТЕЛЬНЫМ ПРОГРАММАМ ТЕХНИЧЕСКОЙ НАПРАВЛЕННОСТИ

ТЫС. ЧЕЛОВЕК



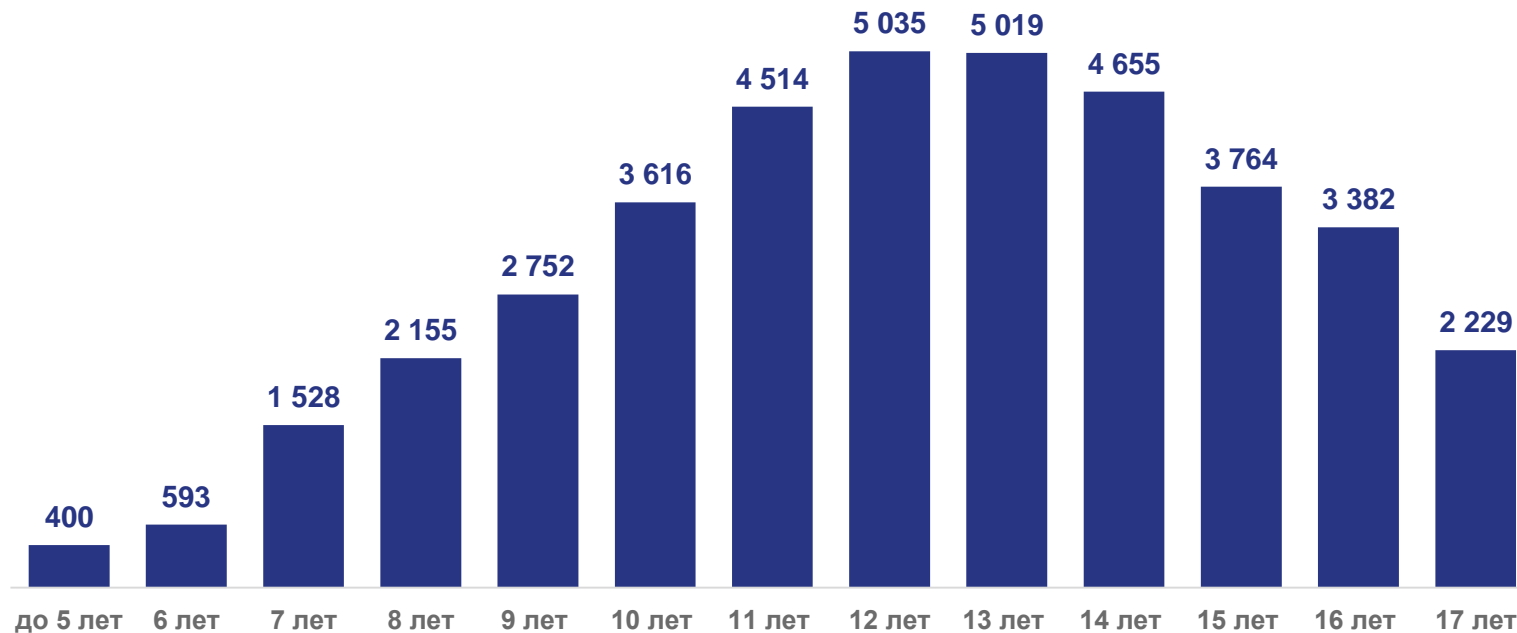
39,6

численность учащихся (занимающихся)



17,7

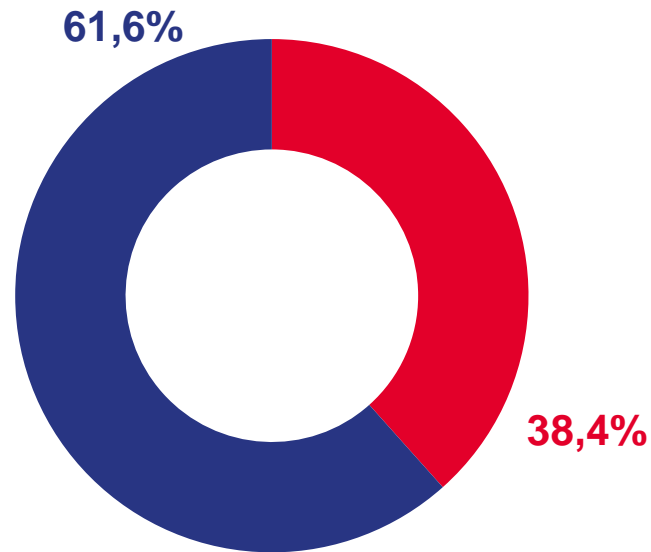
из них девочки



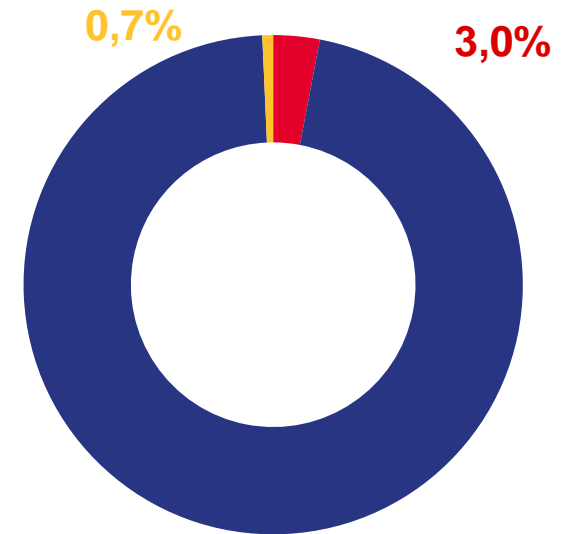


ЧИСЛЕННОСТЬ ЗАНИМАЮЩИХСЯ ПО ОБЩЕОБРАЗОВАТЕЛЬНЫМ ПРОГРАММАМ ФИЗКУЛЬТУРНО-СПОРТИВНОЙ НАПРАВЛЕННОСТИ

В % к общей численности учащихся (занимающихся)



- В сельской местности
- В городской местности



- Дети с ограниченными возможностями
- Дети-инвалиды





ЧИСЛЕННОСТЬ ЗАНИМАЮЩИХСЯ ПО ОБЩЕОБРАЗОВАТЕЛЬНЫМ ПРЕДПРОФЕССИОНАЛЬНЫМ ПРОГРАММАМ

ТЫСЯЧ ЧЕЛОВЕК

в области искусств



12,9

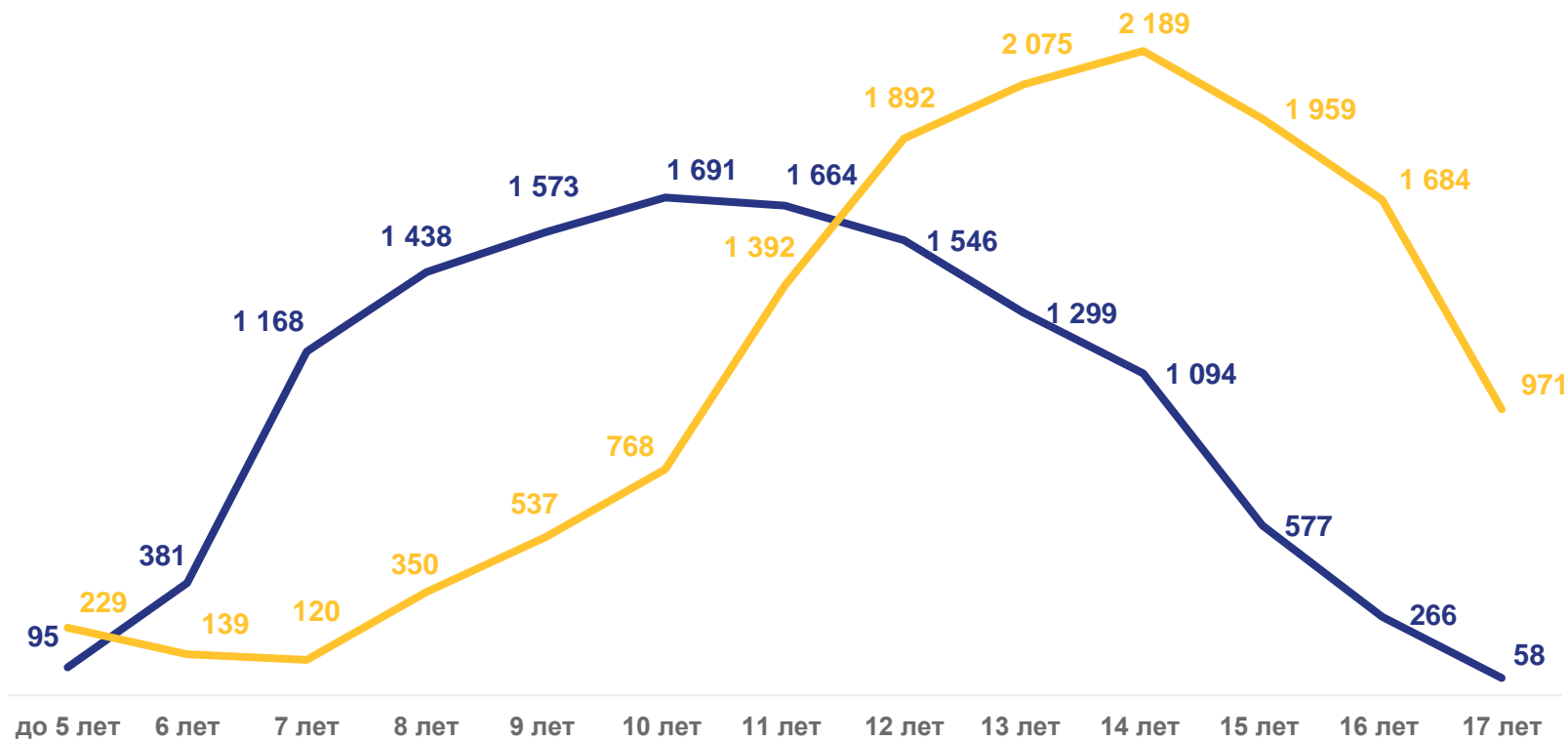
численность учащихся (занимающихся)

в области физической культуры и спорта



14,3

численность учащихся (занимающихся)



Программы в области искусств



Программы в области физической культуры и спорта

